


## HANGEST s/SOMME - LONG







Départ de l'écluse de la Breilloire à Flixecourt,  
arrivée à Long

Parcours de 6,66km

ATTENTION, la ligne SNCF  
n'est plus en service  
et n'y aurait-il pas une passerelle  
à côté de l'ancien pont SNCF ?



-  Boisement
-  Espace urbanisé
-  Espace industrialisé
-  Route
-  Ancienne voie ferrée
-  Ecluse
-  Attention danger

-  1-Mise à l'eau  
Embarquement/débarquement possible  
rive droite en aval de l'écluse
-  2-Ancien pont SNCF
-  3-Pont routier
-  4-Mise à l'eau  
Débarquement possible rive gauche. Arrivée
-  5-Barrage  
Ne pas franchir / danger
-  6-Centrale hydroélectrique de Long

Source : Comité départemental  
de canoë-kayak Somme  
Réalisation : CG80-MRA-NC  
Date : Mai 2012

0 375 750m

